

**АВТОРИЗАЦИЯ В ДНЕВНИК.РУ С ИСПОЛЬЗОВАНИЕМ ЛОГИНА  
И ПАРОЛЯ ОТ ЛИЧНОГО КАБИНЕТА НА ЕДИНОМ ПОРТАЛЕ  
ГОСУДАРСТВЕННЫХ УСЛУГ GOSUSLUGI.RU**  
(для пользователей старше 14 лет)

Настоящее Руководство описывает все необходимые действия для успешной авторизации в Дневник.ру с использованием логина и пароля от личного кабинета на Едином портале государственных и муниципальных услуг (функций) (далее – портал госуслуг, портал, ЕСИА).

Для успешного входа в профиль Дневник.ру с помощью логина и пароля от личного кабинета на портале госуслуг необходимо выполнить следующие действия:

**1. Зарегистрироваться на портале госуслуг и получить стандартную (или подтвержденную) учетную запись.**

Необходимо войти в личный профиль на сайте [www.gosuslugi.ru](http://www.gosuslugi.ru), указать личные данные пользователя (серию и номер паспорта, номер СНИЛС и др.), дождаться завершения проверки сведений.

**2. Зарегистрироваться в Дневник.ру и активировать свою учетную запись.**

Необходимо войти в личный профиль на сайте Дневник.ру [www.dnevnik.ru](http://www.dnevnik.ru) как минимум один раз, воспользовавшись данными для входа, которые были выданы образовательной организацией.

**3. Убедиться, что ФИО и СНИЛС на портале госуслуг совпадают с аналогичными данными в Дневник.ру.**

Если сведения о СНИЛС не внесены в Дневник.ру, необходимо передать его номер администратору образовательной организации. Авторизация в Дневник.ру через портал госуслуг станет доступна после того, как администратор актуализирует эти сведения в Дневник.ру.

1. РЕГИСТРАЦИЯ НА ПОРТАЛЕ ГОСУСЛУГ .....	2
2. РЕГИСТРАЦИЯ В ДНЕВНИК.РУ .....	5
3. АВТОРИЗАЦИЯ В СИСТЕМЕ С ПОМОЩЬЮ ЛОГИНА И ПАРОЛЯ ОТ ЛИЧНОГО КАБИЕНТА НА ПОРТАЛЕ ГОСУСЛУГ .....	8

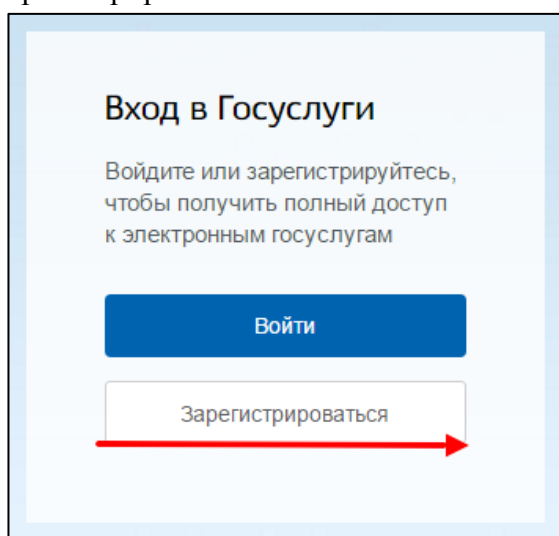
## 1. РЕГИСТРАЦИЯ НА ПОРТАЛЕ ГОСУСЛУГ

На портале госуслуг существует три уровня учетной записи. **Вход в систему** Дневник.ру с помощью логина и пароля от портала госуслуг можно осуществить **только при наличии учетной записи второго** («Стандартная учетная запись») **или третьего** («Подтвержденная учетная запись») **уровня**.

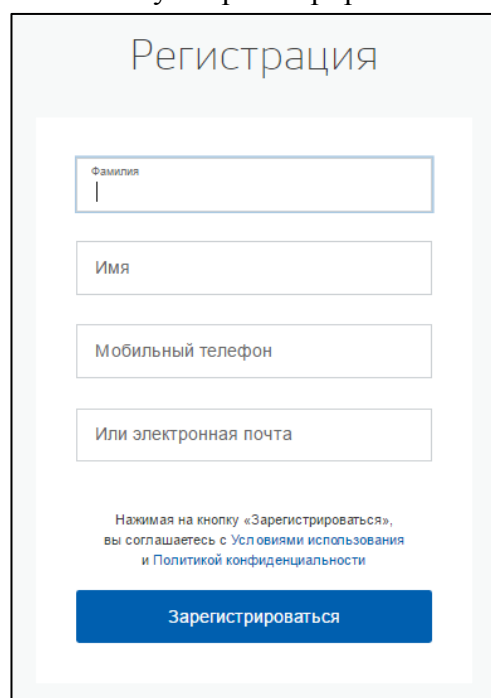
Более подробно с особенностями разных уровней учетных записей можно ознакомиться по этой ссылке: <https://www.gosuslugi.ru/help/faq/c-1/1> (Раздел «Уровни учетной записи»).

Для создания стандартной учетной записи на портале госуслуг необходимо:

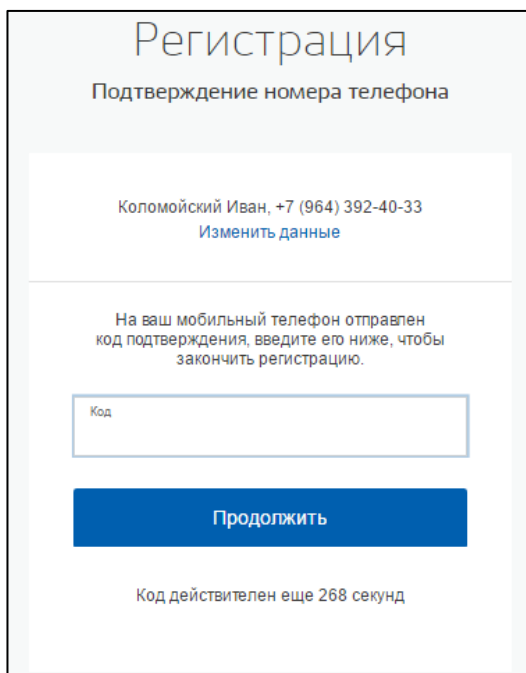
1. Зайти на портал госуслуг: [www.gosuslugi.ru](http://www.gosuslugi.ru)
2. Нажать кнопку «Зарегистрироваться»:



3. Внести данные и нажать кнопку «Зарегистрироваться»:



4. Ввести код, полученный по смс **и/или** перейти по ссылке из письма в электронной почте:



Регистрация  
Подтверждение номера телефона

Коломойский Иван, +7 (964) 392-40-33  
[Изменить данные](#)

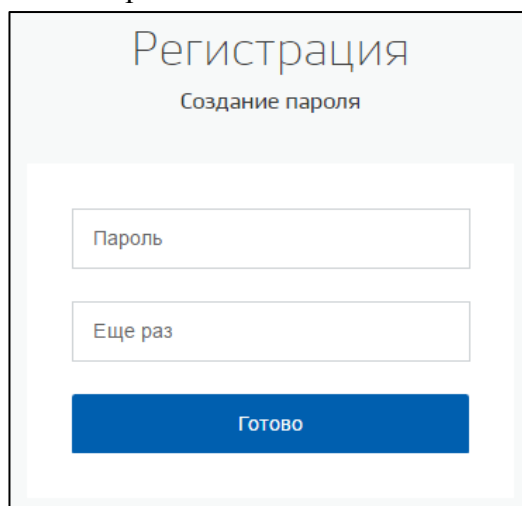
На ваш мобильный телефон отправлен код подтверждения, введите его ниже, чтобы закончить регистрацию.

Код

Продолжить

Код действителен еще 268 секунд

5. Придумать и ввести свой пароль:



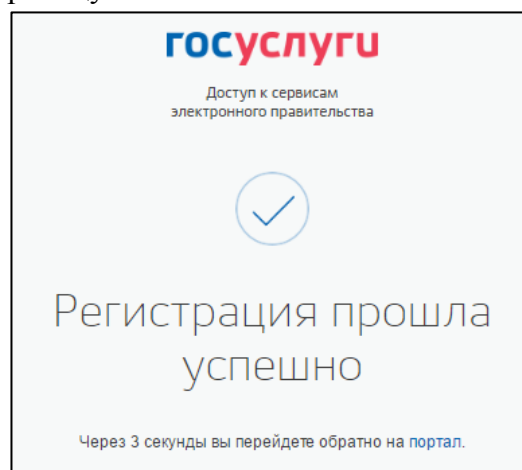
Регистрация  
Создание пароля

Пароль

Еще раз

Готово

6. После завершения регистрации появится следующее окно. Не нужно покидать страницу:



ГОСУСЛУГИ  
Доступ к сервисам  
электронного правительства

Регистрация прошла  
успешно

Через 3 секунды вы перейдете обратно на портал.

7. Откроется окно с настройками личного кабинета на портале госуслуг.

Требуется заполнить **ВСЕ** поля профиля (ФИО, пол, дату и место рождения, паспортные данные и СНИЛС. Если заполнить не все данные, то авторизация на Дневник.ру будет невозможна). Нажать кнопку «Сохранить»:

**Основная информация**

Указывая данные этих документов, вы получаете доступ к расширенному списку сервисов и услуг. Кроме того вам никогда больше не потребуется вводить эти данные на нашем портале

Редактирование данных

Фамилия: Коломойский

Имя: Иван

Отчество:  Нет отчества

Пол: Мужской

Дата рождения: 19.04.1962

8. После сохранения данных портал госуслуг проверит правильность указанной информации. В случае успешного завершения проверки сведений профиля учетная запись портала госуслуг будет обновлена до второго уровня – **стандартной учетной записи**.

Если у вас возникли сложности при регистрации на портале госуслуг - обратитесь в один из [центров обслуживания](#). В центре обслуживания вам сразу будет создана **подтвержденная учетная запись** (третьего уровня).

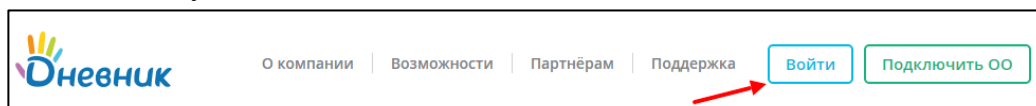
При обращении в центр обслуживания необходимо представить документ, удостоверяющий личность, номер мобильного телефона и страховое свидетельство индивидуального пенсионного страхования – СНИЛС.

## 2. РЕГИСТРАЦИЯ В ДНЕВНИК.РУ

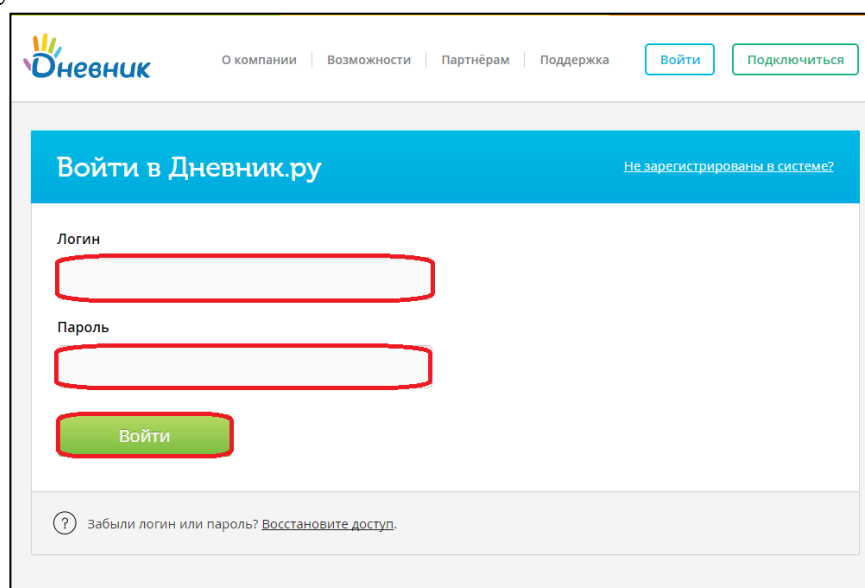
Правом регистрировать новых пользователей в Дневник.ру и вносить данные документов, удостоверяющих личность, в профиль пользователя обладает **только ответственный сотрудник образовательной организации**.

Для регистрации в Дневник.ру необходимо:

1. Обратиться в образовательную организацию, предоставив следующие данные:
  - ФИО;
  - Дату рождения;
  - Пол;
  - СНИЛС.
2. Получить в образовательной организации логин и временный пароль для регистрации.
3. Перейти на сайт по адресу <https://www.dnevnik.ru>.
4. Нажать кнопку «Войти»:



5. Ввести полученные логин и пароль в соответствующие поля и нажать кнопку «Войти»:

The image shows the login page on Dnevnik.ru. The header is identical to the previous screenshot. Below the header is a blue bar with the text 'Войти в Дневник.ру' and a link 'Не зарегистрированы в системе?'. The main content area has two input fields: 'Логин' and 'Пароль', both highlighted with red boxes. Below these fields is a green 'Войти' button. At the bottom, there is a link: '? Забыли логин или пароль? Восстановите доступ.'

6. На странице регистрации на вкладке «Личные данные» проверить персональную информацию. Нажать на кнопку «Далее»:

The screenshot shows a user profile update interface. At the top, there are three tabs: 'Личные данные' (Personal Data), 'Параметры безопасности' (Security Parameters), and 'Новый пароль' (New Password). The 'Личные данные' tab is active and highlighted in blue. Below the tabs, the heading 'Добро пожаловать' (Welcome) is displayed. A message reads: 'Проверьте свои данные, при необходимости - дополните. Если вы нашли ошибку в личных данных, обратитесь в вашу образовательную организацию.' (Check your data, if necessary - supplement it. If you find an error in your personal data, contact your educational organization.) The user's name is 'Екатерина Афонина', gender is 'Женский' (Female), and the date of birth is '28 марта 1997'. A green 'Далее' (Next) button is located at the bottom.

**Если найдена ошибка в личных данных, следует обратиться в образовательную организацию для редактирования профиля.**

7. Заполнить «Параметры безопасности»: email и номер мобильного телефона. Внесение этих данных необходимо в первую очередь для защиты страницы, а также для быстрого и самостоятельного восстановления логина и пароля в Дневник.ру в том случае, если они будут утеряны:

The screenshot shows the 'Security Parameters' step of the user profile update process. The 'Параметры безопасности' tab is active and highlighted in blue. A message reads: 'Укажите ваши email и номер мобильного телефона. Эти данные нужны для восстановления доступа в систему.' (Specify your email and mobile phone number. These data are needed for system access recovery.) There are two input fields: 'Эл. почта' (Email) with the value 'example@name.ru' and 'Мобильный телефон' (Mobile phone) with the value '+7 ( 555 ) 1234567'. At the bottom, there are two buttons: 'Назад' (Back) and 'Далее' (Next).

## 8. Ввести новый пароль:

Личные данные | Параметры безопасности | **Новый пароль**

Ваш логин для входа  
afonina

Внимание! В целях безопасности необходимо изменить временный пароль на постоянный.

Ваш новый пароль

.....  
Хороший

Повторите пароль

..... ✓

Я принимаю условия [Пользовательского соглашения](#).

Назад | Готово!

Рекомендуем добавить в пароль латинские буквы разных регистров и специальные символы.

После первого входа на сайт система предложит изменить временный (регистрационный) пароль на постоянный.

Изменить логин можно только 1 раз в настройках личного профиля после завершения процедуры регистрации.

**Регистрация в системе Дневник.ру завершена.** Произойдет автоматическая переадресация в личный кабинет пользователя в Дневник.ру:

**Дневник** | Личный счёт | Еремеева А. | Сотрудник, Родитель | Помощь | Выход

МОЯ СТРАНИЦА | ОБЩЕНИЕ | ОРГАНИЗАЦИЯ | ОБРАЗОВАНИЕ | ОДО | ДЕТИ | ПРИЛОЖЕНИЯ

Профиль | Сообщения | Почта | Лунс | Календарь | Обновления | Друзья | Группы | События | Блог | Файлы

**Набор в новые группы ЭКПК для классных руководителей в 2016-2017 учебном году!**

Открываем запись в последние группы ЭКПК для классных руководителей в 2016-2017 учебном году: **95 группа** - 11.04, **96 группа** - 25.04, **97 группа** - 16.05. Спешите записаться!


Панель управления

Профиль | Сообщения | Друзья<sup>2</sup> | Группы<sup>5</sup> | Блог | Файлы | Приложения

Настройки | 2 новых приглашения | Найти друзей | Найти группу | Создать заметку | Загрузить файлы | Создать группу

### 3. АВТОРИЗАЦИЯ В СИСТЕМЕ С ПОМОЩЬЮ ЛОГИНА И ПАРОЛЯ ОТ ЛИЧНОГО КАБИЕНТА НА ПОРТАЛЕ ГОСУСЛУГ


1. На странице авторизации Дневник.ру для пользователей Воронежской области (<https://36.dnevnik.ru>) нажмите кнопку «Войти через госуслуги»:



Войти в Дневник.ру Не зарегистрированы в системе?

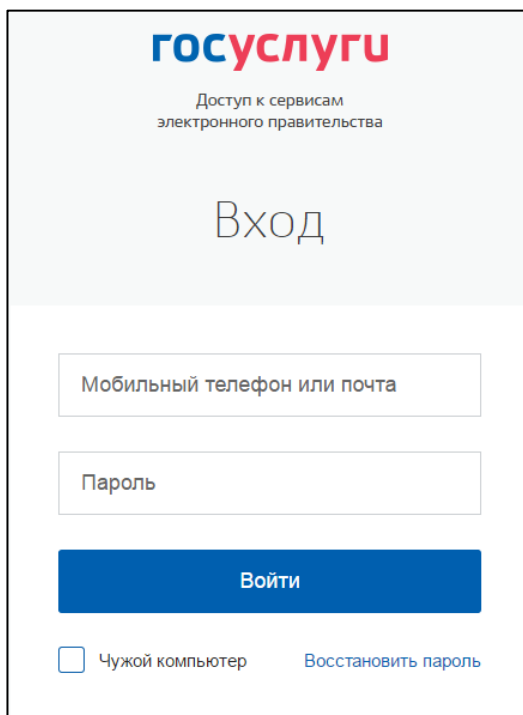
Логин

Пароль



[Инструкция для входа](#)

2. Если в данный момент вы не авторизованы на портале госуслуг, на открывшейся странице авторизации необходимо ввести данные для входа и нажать кнопку «Войти»:



**госуслуги**

Доступ к сервисам  
электронного правительства

## Вход

Чужой компьютер [Восстановить пароль](#)

3. В случае успешной авторизации на портале госуслуг произойдет автоматическая переадресация в личный кабинет пользователя в Дневник.ру.



**Набор в новые группы ЭПК для классных руководителей в 2016-2017 учебном году!**

Открываем запись в последние группы ЭПК для классных руководителей в 2016-2017 учебном году: **95 группа** - 11.04, **96 группа** - 25.04, **97 группа** - 16.05.  
Спешите записаться!

## Панель управления

**Профиль**

Настройки

**Сообщения**

2 новых приглашения

**Друзья** 2

Найти друзей

**Группы** 5Найти группу  
Создать группу**Блог**

Создать заметку

**Файлы**

Загрузить файлы

**Приложения**

Во время вашей **первой авторизации** в Дневник.ру с помощью логина и пароля от портала госуслуг, будет запрошено подтверждение доступа к личным данным пользователя для системы Дневник.ру. Для продолжения работы необходимо нажать кнопку **«Предоставить»**:

Автоматизированная информационная система "Госуслуги"  
запрашивает следующие права:

- Проведение входа в систему ?
- Просмотр всех данных вашей учетной записи ?

Нажимая «Предоставить», вы разрешаете этой информационной системе использовать указанные данные согласно ее правилам и условиям. Вы всегда можете отозвать это разрешение из своего профиля.